



INSTITUTO DE LA MUJER PARA EL MUNICIPIO DE MEXICALI BAJA CALIFORNIA (INMUJER)
Estado Analítico del Ejercicio del Presupuesto de Egresos
Clasificación por Objeto del Gasto (Capítulo y Concepto)
Del 1 de Enero al 31 de Marzo de 2024




Concepto	Egresos					Subejercicio 6 = (3 - 4)
	Aprobado	Ampliaciones/ (Reducciones)	Modificado	Devengado	Pagado	
	1	2	3 = (1 + 2)	4	5	
Servicios Personales	1,706,890	0	1,706,890	362,801	362,801	1,344,089
Remuneraciones al Personal de Carácter Permanente	931,000	0	931,000	214,845	214,845	716,155
Remuneraciones al Personal de Carácter Transitorio	480,000	0	480,000	110,769	110,769	369,231
Remuneraciones Adicionales y Especiales	85,593	0	85,593	0	0	85,593
Seguridad Social	210,297	0	210,297	37,187	37,187	173,110
Otras Prestaciones Sociales y Económicas	0	0	0	0	0	0
Previsiones	0	0	0	0	0	0
Pago de Estímulos a Servidores Públicos	0	0	0	0	0	0
Materiales y Suministros	266,710	0	266,710	46,762	46,762	219,948
Materiales de Administración, Emisión de Documentos y Artículos Oficiales	76,500	0	76,500	5,653	5,653	70,847
Alimentos y Utensilios	42,610	0	42,610	3,723	3,723	38,887
Materias Primas y Materiales de Producción y Comercialización	0	0	0	0	0	0
Materiales y Artículos de Construcción y de Reparación	0	0	0	0	0	0
Productos Químicos, Farmacéuticos y de Laboratorio	12,000	0	12,000	3,854	3,854	8,146
Combustibles, Lubricantes y Aditivos	119,600	0	119,600	33,000	33,000	86,600
Vestuario, Blancos, Prendas de Protección y Artículos Deportivos	16,000	0	16,000	531	531	15,469
Materiales y Suministros Para Seguridad	0	0	0	0	0	0
Herramientas, Refacciones y Accesorios Menores	0	0	0	0	0	0
Servicios Generales	1,056,400	0	1,056,400	142,302	142,302	914,098
Servicios Básicos	4,500	0	4,500	0	0	4,500
Servicios de Arrendamiento	82,000	0	82,000	8,000	8,000	74,000
Servicios Profesionales, Científicos, Técnicos y Otros Servicios	865,000	0	865,000	108,158	108,158	756,842
Servicios Financieros, Bancarios y Comerciales	17,400	0	17,400	15,171	15,171	2,229
Servicios de Instalación, Reparación, Mantenimiento y Conservación	16,000	0	16,000	5,671	5,671	10,329
Servicios de Comunicación Social y Publicidad	25,000	0	25,000	5,000	5,000	20,000
Servicios de Traslado y Viáticos	18,200	0	18,200	302	302	17,898
Servicios Oficiales	0	0	0	0	0	0
Otros Servicios Generales	28,300	0	28,300	0	0	28,300
Transferencias, Asignaciones, Subsidios y Otras Ayudas	90,000	0	90,000	21,167	21,167	68,833
Transferencias Internas y Asignaciones al Sector Público	0	0	0	0	0	0
Transferencias al Resto del Sector Público	0	0	0	0	0	0
Subsidios y Subvenciones	0	0	0	0	0	0
Ayudas Sociales	90,000	0	90,000	21,167	21,167	68,833
Pensiones y Jubilaciones	0	0	0	0	0	0
Transferencias a Fideicomisos, Mandatos y Otros Análogos	0	0	0	0	0	0
Transferencias a la Seguridad Social	0	0	0	0	0	0
Donativos	0	0	0	0	0	0

Transferencias al Exterior	0	0	0	0	0	0
Bienes Muebles, Inmuebles e Intangibles	30,000	0	30,000	0	0	30,000
Mobiliario y Equipo de Administración	30,000	0	30,000	0	0	30,000
Mobiliario y Equipo Educativo y Recreativo	0	0	0	0	0	0
Equipo e Instrumental Médico y de Laboratorio	0	0	0	0	0	0
Vehículos y Equipo de Transporte	0	0	0	0	0	0
Equipo de Defensa y Seguridad	0	0	0	0	0	0
Maquinaria, Otros Equipos y Herramientas	0	0	0	0	0	0
Activos Biológicos	0	0	0	0	0	0
Bienes Inmuebles	0	0	0	0	0	0
Activos Intangibles	0	0	0	0	0	0
Inversión Pública	0	0	0	0	0	0
Obra Pública en Bienes de Dominio Público	0	0	0	0	0	0
Obra Pública en Bienes Propios	0	0	0	0	0	0
Proyectos Productivos y Acciones de Fomento	0	0	0	0	0	0
Inversiones Financieras y Otras Provisiones	0	0	0	0	0	0
Inversiones Para el Fomento de Actividades Productivas	0	0	0	0	0	0
Acciones y Participaciones de Capital	0	0	0	0	0	0
Compra de Títulos y Valores	0	0	0	0	0	0
Concesión de Préstamos	0	0	0	0	0	0
Inversiones en Fideicomisos, Mandatos y Otros Análogos	0	0	0	0	0	0
Otras Inversiones Financieras	0	0	0	0	0	0
Provisiones para Contingencias y Otras Erogaciones Especiales	0	0	0	0	0	0
Participaciones y Aportaciones	0	0	0	0	0	0
Participaciones	0	0	0	0	0	0
Aportaciones	0	0	0	0	0	0
Convenios	0	0	0	0	0	0
Deuda Pública	0	0	0	0	0	0
Amortización de la Deuda Pública	0	0	0	0	0	0
Intereses de la Deuda Pública	0	0	0	0	0	0
Comisiones de la Deuda Pública	0	0	0	0	0	0
Gastos de la Deuda Pública	0	0	0	0	0	0
Costo por Coberturas	0	0	0	0	0	0
Apoyos Financieros	0	0	0	0	0	0
Adeudos de Ejercicios Fiscales Anteriores (Adefas)	0	0	0	0	0	0
Total del Gasto	3,150,000	0	3,150,000	573,033	573,033	2,576,967


 Dra. LEONOR MALDONADO MEZA
 DIRECTORA GENERAL


 Arq. FABIOLA MÁLTOS GARZA
 COORDINADORA ADMINISTRATIVA


 C.P.C. LOIS MARTIN LÓPEZ
 CONTADOR